



REPÚBLICA DE COLOMBIA

Departamento de Arauca

Institución Educativa

AGROPECUARIO MUNICIPAL

DANE: 381001002035 ICFES: 050302 NIT: 800170889-0

RESOLUCIÓN No 3071 DE 23 OCTUBRE DE 2023



**DOCENTE**

ROCIO SEPULVEDA SERRANO

**ASIGNATURA - GRADO** : PRIMERO

CIENCIAS NATURALES EI SER HUMANO ( Como es tu Cuerpo )

### **INSTRUMENTACIÓN DIDÁCTICA**

#### **A. LO QUE SABEMOS :**

Les comentare a los alumnos hoy vamos hablar ( El ser Humano ) preguntare que es el ser humano, donde el niño o niña reconocerán que el ser humano es lo que nosotros somos, como mis características, como soy yó de hay se harán varios reconocimientos entre los compañeros, haremos una dinámica donde la convertiremos en una canción llamase ( las partes del cuerpo) [https://www.google.com/search?q=letra+de+la+cancion+infantil+las+partes+de+mi+cuerpo&sca\\_esv=345267d81bec8f30&sxsrf=](https://www.google.com/search?q=letra+de+la+cancion+infantil+las+partes+de+mi+cuerpo&sca_esv=345267d81bec8f30&sxsrf=) Esta canción se les será enviada al grupo de wasap para que los niños se la aprendan igual los movimientos,

Los niños con la ayuda de sus papitos contestaran las siguientes preguntas:

1- ¿Qué es lo primero que cantan los niños?

---

2- ¿Según la canción que parte del cuerpo es lo primero que mueven?

---

3- ¿Para que los niños cantan arriba las manos?

---

4- ¿Para que los niños cantan mueve la cintura?

---



REPÚBLICA DE COLOMBIA

Departamento de Arauca

Institución Educativa

AGROPECUARIO MUNICIPAL

DANE: 381001002035 ICFES: 050302 NIT: 800170889-0

RESOLUCIÓN No 3071 DE 23 OCTUBRE DE 2023




5- Te gusto la canción marca con una X si \_\_\_\_ No \_\_\_\_, Por qué ?

\_\_\_\_\_

## B. APRENDAMOS ALGO NUEVO

EL SER HUMANO ( Como es tu Cuerpo )

### EL CUERPO HUMANO



ISLCollective.com

En esta imagen deberán colorearlas y luego encierra con color rojo solo si eres niño o niña.

El cuerpo humano es:

- ❖ Es la estructura física y material del ser humano
- ❖ El cuerpo humano se compone de las siguientes partes :



REPÚBLICA DE COLOMBIA

Departamento de Arauca

Institución Educativa

AGROPECUARIO MUNICIPAL

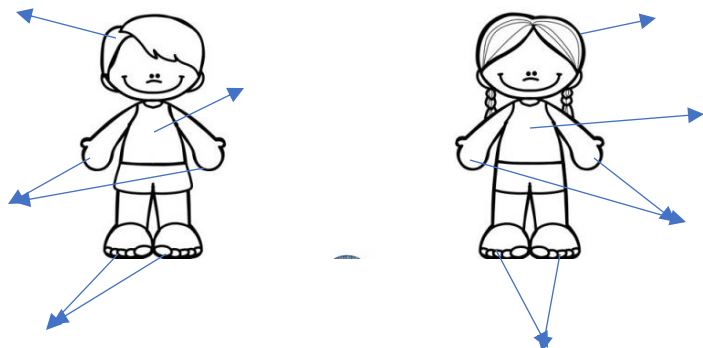
DANE: 381001002035 ICFES: 050302 NIT: 800170889-0

RESOLUCIÓN No 3071 DE 23 OCTUBRE DE 2023




- Cabeza
- Tronco
- Extremidades superiores ( que son los brazos )
- Extremidades inferiores ( que son las piernas )

Con la ayuda de tus papitos escribe en la imagen las partes del cuerpo humano, al niño si eres niño o a la niña si eres niña y colorea las dos imágenes



❖ **Funciones de los organos de los sentidos:**

En la siguiente imagen dibuja la carita solo a la imagen si eres niño o solo si eres niña y colorear





### **C. EJERCITEMOS LO APRENDIDO**

Con la ayuda de tus papitos contesta las siguientes preguntas marcando con una **X** la respuesta correcta:

▪ **El cuerpo humano tiene las siguientes partes**

- ✓ Cabeza Rodilla dedos \_\_\_\_\_
- ✓ Tronco mano oreja \_\_\_\_\_
- ✓ Cabeza tronco y extremidades superiores (brazos) inferiores (piernas )

▪ **El cuerpo humano tiene cuantas partes**

8 \_\_\_\_\_ 5 \_\_\_\_\_  
4 \_\_\_\_\_ 3 \_\_\_\_\_

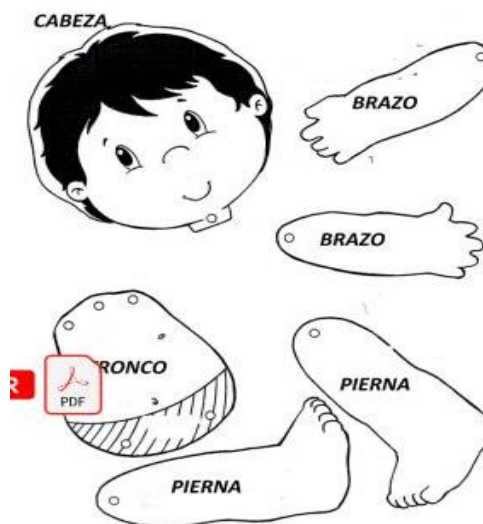

▪ **Cuantos órganos de los sentidos tenemos en la cabeza**

- ✓ Ojos rodilla brazo \_\_\_\_\_
- ✓ Nariz tronco boca \_\_\_\_\_
- ✓ Oreja cuello brazo \_\_\_\_\_
- ✓ Ojos nariz boca orejas

## D. APLIQUEMOS LO APRENDIDO.

### TAREA

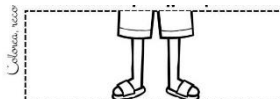

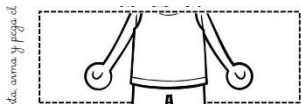
1-- Con la ayuda de tus papitos antes de recortar deben colorear la imagen solo el niño si eres niño o niña si eres niña y arma el cuerpo humano y luego escríbele cada una de sus partes señalándolas



### PARTES DEL CUERPO



### PARTES DEL CUERPO



2- Ensayá bien la canción ( las partes del cuerpo ) y con la ayuda de tu familia envíar un video donde estén realizando los movimientos que hacen con la canción la niña o niño deberá estar adelante para guiar los movimientos y los acompañantes deberán de ir atrás para realizar los movimientos deben colocar la canción ( plazo para enviar el video viernes 24 de mayo ) lo pueden enviar a mi privado o al grupo

**Nota:** El niño o niña deberá transcribir la guía al cuaderno que corresponda con su letra, favor no hacerle la guía Los papitos les pueden colaborar recortándoles las imágenes y pegárselas donde corresponda y guiándolos

**EVALUACION:** El proceso de verificación de aprendizajes, se realizará al reestablecer el proceso académico de forma presencial, por lo tanto, **NO** es necesario enviar imágenes, videos o demás formatos al docente titular de la asignatura.